

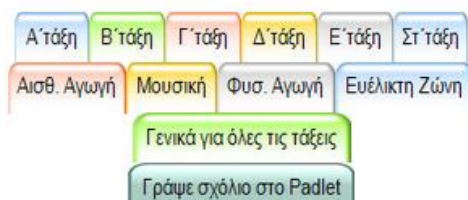
Ανάρτηση υλικού στο



1^ο βήμα:

Επιλέγουμε κάποια από τις καρτέλες, π.χ. Ε΄ τάξη.

Δείτε και αναρτήστε χρήσιμο υλικό στο Padlet (οδηγίες)



2^ο βήμα:

Επιλέγουμε το διδακτικό αντικείμενο που μας ενδιαφέρει, π.χ. Ιστορία, για να μας ανοίξει το σχετικό παράθυρο



3^ο βήμα:

Πατάμε διπλό κλικ οπουδήποτε πάνω στον πίνακα του Padlet. Μας εμφανίζει ένα κενό ορθογώνιο, το οποίο περιλαμβάνει συγκεκριμένες επιλογές.



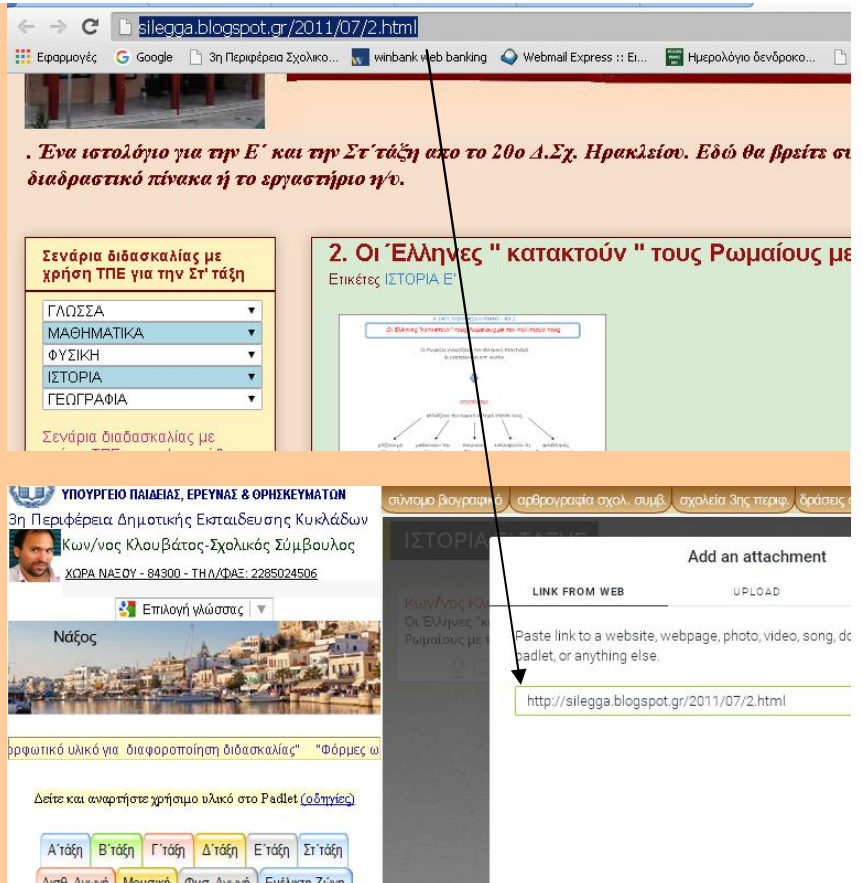
4^ο βήμα:

Γράφουμε προαιρετικά το όνομά μας ή τα αρχικά του ονόματός μας. Κάτω ακριβώς περιγράφουμε εν συντομία τι υλικό αναρτούμε, π.χ. τον τίτλο του κεφαλαίου Ιστορίας για το οποίο βρήκαμε υλικό στο διαδίκτυο. Στη συνέχεια, πατάμε στα εικονίδια που εμφανίζονται στο κάτω μέρος του ορθογωνίου για να προσθέσουμε το σχετικό σύνδεσμο ή να ανεβάσουμε αρχείο (upload) από τον υπολογιστή μας.




5^ο βήμα:

Στο παράθυρο που μας ανοίγει επικολλούμε το σχετικό σύνδεσμο (url) της ιστοσελίδας που έχουμε ήδη αντιγράψει και πατάμε «Υποβολή». Περιμένουμε λίγα δευτερόλεπτα όσο το padlet αναζητεί σχετική εικόνα από την ιστοσελίδα που επιλέξαμε για αυτόματη ενσωμάτωση.



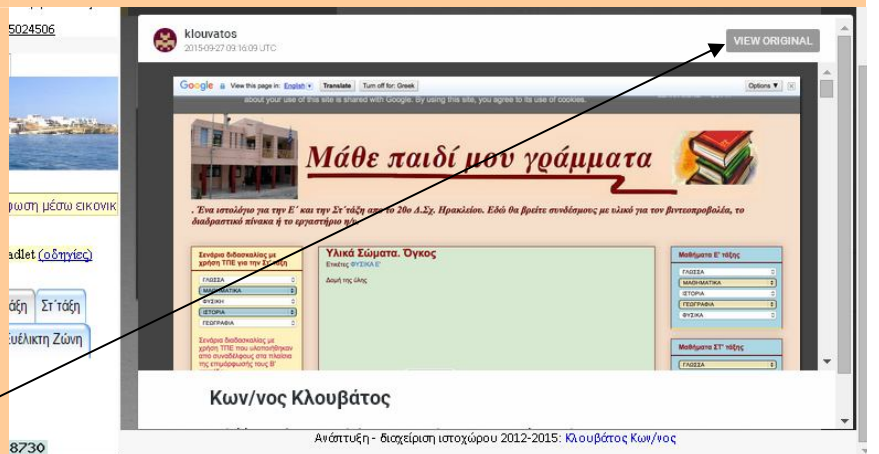
6^ο βήμα:

Η ανάρτησή μας στο Padlet είναι έτοιμη με την αυτόματα ενσωματωμένη εικόνα. Αν η εικόνα δε μας φαίνεται αντιπροσωπευτική, μπορούμε να τη διαγράψουμε ή να ανεβάσουμε από τον υπολογιστή μας.



7^ο βήμα:

Τέλος, για να δούμε την ιστοσελίδα που αναρτήσαμε πατάμε με μονό κλικ πάνω στην εικόνα ή στο κείμενο της ανάρτησής μας. Το παράθυρο που μας ανοίγει μας δείχνει την προεπισκόπηση της σχετικής ιστοσελίδας. Για να μεταβούμε στην ιστοσελίδα πατάμε το κουμπι VIEW ORIGINAL.



Με τον ίδιο τρόπο συνδέουμε ή ανεβάζουμε αρχεία βίντεο, ήχου, έγγραφα κ.ο.κ., π.χ. ένα βίντεο για την κατάρρευση της Βυζαντινής Αυτοκρατορίας από το YouTube

3η Περιφέρεια Δημοτικής Εκπαίδευσης Κυκλάδων
Κων/νος Κλουβάτος-Σχολικός Σύμβουλος
ΧΩΡΑ ΝΑΞΟΥ - 84300 - ΤΗΛ/ΦΑΞ: 2285024506

Επιλογή γλώσσας

Νάξος

το Γυμνάσιο" "Πιλοτικό πρόγραμμα "Η τσάντα στο σχολείο"

Δείτε και αναρτήστε χρήσιμο υλικό στο Padlet (οδηγίες)

Α' τάξη	Β' τάξη	Γ' τάξη	Δ' τάξη	Ε' τάξη	Στ' τάξη
Αισθ. Αγωγή	Μουσική	Φυσ. Αγωγή	Ευέλικτη Ζώνη		
Γενικά για όλες τις τάξεις					
Γράψε σχόλιο στο Padlet					

ΙΣΤΟΡΙΑ Ε' ΤΑΞΗΣ

Κων/νος Κλουβάτος
Η κατάρρευση της Βυζαντινής Αυτοκρατορίας

ή το ποίμα με την ονομασία κατά τη μεθυσμένα πικύληση

Επισημάνση: Επειδή η ελεύθερη ανάρτηση υλικού θα μπορούσε να οδηγήσει στην ανεξέλεγκτη συγκέντρωση και ακατάλληλου ή άσχετου υλικού, έχει προβλεφθεί η ελεγχόμενη ανάρτηση με επίβλεψη από το διαχειριστή του ιστοχώρου. Για το σκοπό αυτό, για κάθε ανάρτηση θα αποστέλλεται αυτόματη ειδοποίηση στο ηλεκτρονικό μας ταχυδρομείο ή στους διαχειριστές που θα οριστούν για κάθε αντικείμενο, προκειμένου να επικυρώνονται - οριστικοποιούνται οι αναρτήσεις μετά από στοιχειώδη έλεγχο.

Για δημιουργία τοίχων ανάρτησης ανακοινώσεων -υλικού με το Padlet βλέπε στο <https://youtu.be/BkBc6y2aomc>

Καλές αναρτήσεις!